



Titres RBC liés à l'indice Solactive Canada Utilities 160 AR avec barrière et taux conditionnel de 8,28 % (CAD), série 7, catégorie F Titres à capital non protégé

Durée de 5,0 ans

Performance liée à l'indice
Solactive Canada Utilities
160 AR

Coupon potentiel
de 8,280 %
par période annuelle

Clôture des
souscriptions
vers le
12 mai 2023

FUNDSERV

RBC9307

Le présent sommaire est présenté intégralement sous réserve d'un supplément de fixation du prix (le « **supplément de fixation du prix** »), du prospectus préalable de base daté du 25 mars 2022, du supplément de prospectus relatif au programme daté du 28 mars 2022, dans sa version complétée le 11 novembre 2022 et le 2 mars 2023, et du supplément de prospectus relatif au produit daté du 28 mars 2022 relatif aux titres liés à un indice, dans sa version complétée le 11 novembre 2022 et le 2 mars 2023.

www.rbcnotes.com

PRINCIPALES MODALITÉS

Émetteur :	Banque Royale du Canada
Notes attribuées à l'émetteur :	Moody's : Aa1; S&P : AA-; DBRS : AA
Monnaie :	CAD
Placement minimal :	50 Titres ou 5 000 \$
Durée :	Environ 5,0 ans
Capital à risque :	Le capital des Titres n'est pas protégé.
Indice sous-jacent :	Le rendement des Titres est lié aux rendements ajustés de l'indice Solactive Canada Utilities 160 AR (l'« indice sous-jacent »). L'indice sous-jacent est un indice de rendement ajusté qui vise à suivre le rendement total brut de l'indice Solactive Canada Utilities TR (l'« indice cible »), déduction faite d'un dividende synthétique de 160 points d'indice par année calculé quotidiennement à terme échu (le « facteur de rendement ajusté »). Il est entendu que le rendement des Titres est lié à l'indice sous-jacent et non à l'indice cible. Le 17 avril 2023, le niveau de clôture s'établissait à 3 574,05. Par conséquent, en date du 17 avril 2023, le facteur de rendement ajusté divisé par le niveau de clôture correspondait à 4,477 %. Pendant la durée des Titres, la somme du facteur de rendement ajusté sera d'environ 800 points d'indice, ce qui représente 22,384 % du niveau de clôture le 17 avril 2023. Pour les besoins du calcul du niveau de l'indice cible, les dividendes versés et autres distributions effectuées, s'il y a lieu, à l'égard des titres qui composent l'indice cible sont réputés réinvestis dans l'ensemble de ces titres. En date du 17 avril 2023, le taux de rendement en dividendes annuel de l'indice cible était de 4,099 %, soit un taux de rendement en dividendes total d'environ 22,243 % composé annuellement sur la durée des Titres, à supposer que le rendement en dividendes demeure constant. Les Titres ne constituent pas une participation dans l'indice sous-jacent, dans l'indice cible ou dans les titres des entités qui composent l'indice cible, et les porteurs n'auront aucun droit à l'égard de ces titres, y compris, sans limitation, un droit de rachat (s'il y a lieu), un droit de vote ou un droit à des dividendes ou à d'autres distributions versés à l'égard de ces titres.
Date d'émission :	Le 19 mai 2023
Niveau initial :	Le « niveau initial » est le niveau de clôture le 15 mai 2023 (la « date d'évaluation initiale »).

Un prospectus préalable de base définitif contenant de l'information importante au sujet des titres décrits dans le présent document a été déposé auprès de l'autorité en valeurs mobilières de chacune des provinces et de chacun des territoires du Canada. Un exemplaire du prospectus préalable de base définitif, de toutes ses modifications et de tout supplément de prospectus préalable applicable qui a été déposé doit être transmis avec le présent document. Le présent document ne révèle pas de façon complète tous les faits importants relatifs aux titres offerts. Il est recommandé aux investisseurs de lire le prospectus préalable de base définitif, toutes ses modifications et tout supplément de prospectus préalable applicable pour obtenir l'information relative à ces faits, particulièrement les facteurs de risque liés aux titres offerts, avant de prendre une décision d'investissement.

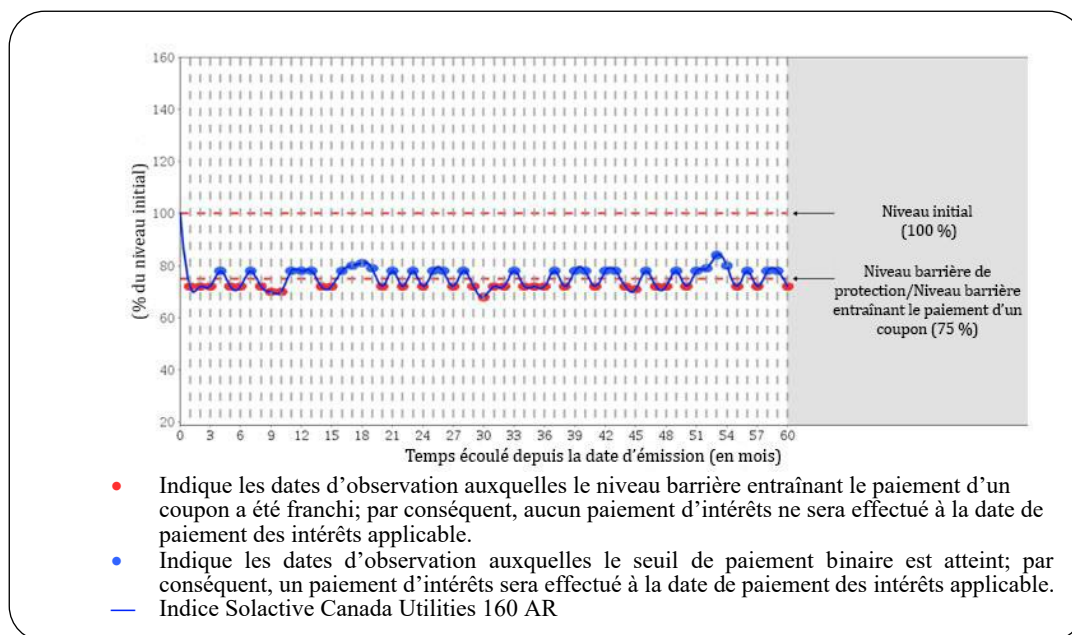
PRINCIPALES MODALITÉS (SUITE)

Niveau barrière de protection :	Le « niveau barrière de protection » correspond à 75,00 % du niveau initial.
Niveau barrière entraînant le paiement d'un coupon :	Le « niveau barrière entraînant le paiement d'un coupon » correspond à 75,00 % du niveau initial.
Niveau final :	Le « niveau final » est le niveau de clôture le 15 mai 2028 (la « date d'évaluation finale »).
Date d'échéance :	Le 18 mai 2028
Niveau de clôture :	Le « niveau de clôture » à une date donnée est le niveau de clôture officiel de l'indice sous-jacent publié à cette date au www.solactive.com , et il est établi par l'agent de calcul.
Dates d'observation :	Une « date d'observation » pour les besoins du calcul de tout paiement d'intérêts aura lieu chaque mois à compter du 15 juin 2023, inclusivement, et le 15 ^e jour de chaque mois par la suite, jusqu'au 15 mai 2028, inclusivement. Si une date d'observation n'est pas un jour de négociation, elle sera reportée au jour de négociation suivant.
Dates de paiement des intérêts :	La « date de paiement des intérêts » pour les besoins d'un paiement d'intérêts, s'il y a lieu, aura lieu chaque mois et sera le 3 ^e jour ouvrable suivant la date d'observation applicable. Le dernier paiement d'intérêts, s'il y a lieu, sera effectué à la date d'échéance.
Paiements d'intérêts :	<p>Des paiements d'intérêts (les « paiements d'intérêts » et, individuellement, un « paiement d'intérêts »), s'il y a lieu, sur les Titres seront effectués à chaque date de paiement des intérêts, à terme échu, au taux d'intérêt fixe de 0,6900 % pour chaque mois se terminant à une date de paiement des intérêts (une « période d'intérêts ») pour chaque période d'intérêts au cours de laquelle le seuil de paiement binaire est atteint à la date d'observation comprise dans la période d'intérêts. Compte tenu de ce qui précède, pour une période d'intérêts au cours de laquelle le seuil de paiement binaire est atteint, les intérêts payables à l'égard de chaque tranche de 100 \$ de capital de Titres s'élèveraient à $100 \times 0,6900 \%$.</p> <p>Par conséquent, si le seuil de paiement binaire est atteint :</p> <ul style="list-style-type: none">a) à chaque date d'observation au cours d'une période de 12 mois, le montant des intérêts payables à l'égard de chaque tranche de 100 \$ de capital de Titres pour cette période sera de 8,28 \$;b) à onze des douze dates d'observation au cours d'une période de 12 mois, le montant des intérêts payables à l'égard de chaque tranche de 100 \$ de capital de Titres pour cette période sera de 7,59 \$;c) à dix des douze dates d'observation au cours d'une période de 12 mois, le montant des intérêts payables à l'égard de chaque tranche de 100 \$ de capital de Titres pour cette période sera de 6,90 \$;d) à neuf des douze dates d'observation au cours d'une période de 12 mois, le montant des intérêts payables à l'égard de chaque tranche de 100 \$ de capital de Titres pour cette période sera de 6,21 \$;e) à huit des douze dates d'observation au cours d'une période de 12 mois, le montant des intérêts payables à l'égard de chaque tranche de 100 \$ de capital de Titres pour cette période sera de 5,52 \$;f) à sept des douze dates d'observation au cours d'une période de 12 mois, le montant des intérêts payables à l'égard de chaque tranche de 100 \$ de capital de Titres pour cette période sera de 4,83 \$;g) à six des douze dates d'observation au cours d'une période de 12 mois, le montant des intérêts payables à l'égard de chaque tranche de 100 \$ de capital de Titres pour cette période sera de 4,14 \$;h) à cinq des douze dates d'observation au cours d'une période de 12 mois, le montant des intérêts payables à l'égard de chaque tranche de 100 \$ de capital de Titres pour cette période sera de 3,45 \$;i) à quatre des douze dates d'observation au cours d'une période de 12 mois, le montant des intérêts payables à l'égard de chaque tranche de 100 \$ de capital de Titres pour cette période sera de 2,76 \$;j) à trois des douze dates d'observation au cours d'une période de 12 mois, le montant des intérêts payables à l'égard de chaque tranche de 100 \$ de capital de Titres pour cette période sera de 2,07 \$;k) à deux des douze dates d'observation au cours d'une période de 12 mois, le montant des intérêts payables à l'égard de chaque tranche de 100 \$ de capital de Titres pour cette période sera de 1,38 \$;l) à une des douze dates d'observation au cours d'une période de 12 mois, le montant des intérêts payables à l'égard de chaque tranche de 100 \$ de capital de Titres pour cette période sera de 0,69 \$. <p>Si, au cours d'une période d'intérêts donnée, le seuil de paiement binaire n'est pas atteint à la date d'observation, aucun paiement d'intérêts ne sera payable à l'égard des Titres pour cette période.</p>
Seuil de paiement binaire :	Le « seuil de paiement binaire » sera atteint si, à la date d'observation applicable, le niveau de clôture est supérieur ou égal au niveau barrière entraînant le paiement d'un coupon.
Paiement à l'échéance :	<p>À la date d'échéance, pour chaque tranche de 100 \$ de capital de Titres, le montant payable (le « montant du remboursement ») correspondra à l'un ou l'autre des montants suivants :</p> <ul style="list-style-type: none">a) 100 \$, si le niveau final est supérieur ou égal au niveau barrière de protection;b) une somme correspondant au rendement de l'indice, laquelle somme ne saurait en aucun cas être inférieure à 1,00 \$, si le niveau final est inférieur au niveau barrière de protection. Le montant du remboursement ne pourra donc pas être déterminé avant la date d'évaluation finale. <p>En sus du montant du remboursement, un paiement d'intérêts sera effectué à la date d'échéance si le seuil de paiement binaire est atteint à la date d'évaluation finale.</p>

Rendement de l'indice :	Le « rendement de l'indice » correspond au résultat de la formule suivante : $100 \$ \times (X_f / X_i)$ où : « X_f » représente le niveau final, et « X_i » représente le niveau initial.
Marché secondaire :	Fundserv, RBC9307 En règle générale, pour être valable un jour ouvrable donné, une demande de rachat devra être faite au plus tard à 14 h (heure de Toronto) le jour ouvrable en question (ou à toute autre heure pouvant être fixée par Fundserv). Toute demande reçue après cette heure sera réputée avoir été envoyée et reçue le jour ouvrable suivant.

Les exemples présentés ci-après ne sont inclus qu'aux fins d'illustration. La performance de l'indice sous-jacent utilisée pour illustrer le calcul du montant du remboursement et des paiements d'intérêts pendant la durée des Titres n'est pas une estimation ni une prévision de la performance de l'indice sous-jacent ou des Titres. Tous les exemples supposent que le porteur des Titres a acheté des Titres d'un capital global de 100 \$ et qu'aucun événement extraordinaire ne s'est produit. Tous les exemples supposent également un niveau barrière entraînant le paiement d'un coupon correspondant à 75,00 % du niveau initial et un niveau barrière de protection correspondant à 75,00 % du niveau initial. Pour des raisons de commodité, chacune des lignes verticales dans les graphiques ci-après représente à la fois une date d'observation hypothétique et la date de paiement des intérêts qui suit cette date. Certains montants en dollars sont arrondis au cent entier le plus près.

Exemple n° 1 : Scénario avec perte et paiement d'une somme inférieure au capital à la date d'échéance



(i) Paiements d'intérêts

Dans cet exemple, le seuil de paiement binaire est atteint à 29 des 60 dates d'observation. Aux 31 autres dates d'observation, le seuil de paiement binaire n'est pas atteint, car le niveau de clôture est inférieur au niveau barrière entraînant le paiement d'un coupon. Par conséquent, un paiement d'intérêts de 0,69 \$ par période d'intérêts serait payable pour 29 périodes d'intérêts à la date de paiement des intérêts applicable, le total des paiements d'intérêts s'établissant comme suit :

$$\text{capital des Titres} \times 0,6900 \% \text{ par période d'intérêts} \times 29 \text{ périodes d'intérêts} \\ 100 \$ \times 0,6900 \% \times 29 = 20,01 \$$$

(ii) Montant du remboursement

Dans cet exemple, le niveau initial (X_i) est de 3 574,05 et le niveau final (X_f) est de 2 501,84. Par conséquent, le montant du remboursement final correspond au résultat de la formule suivante :

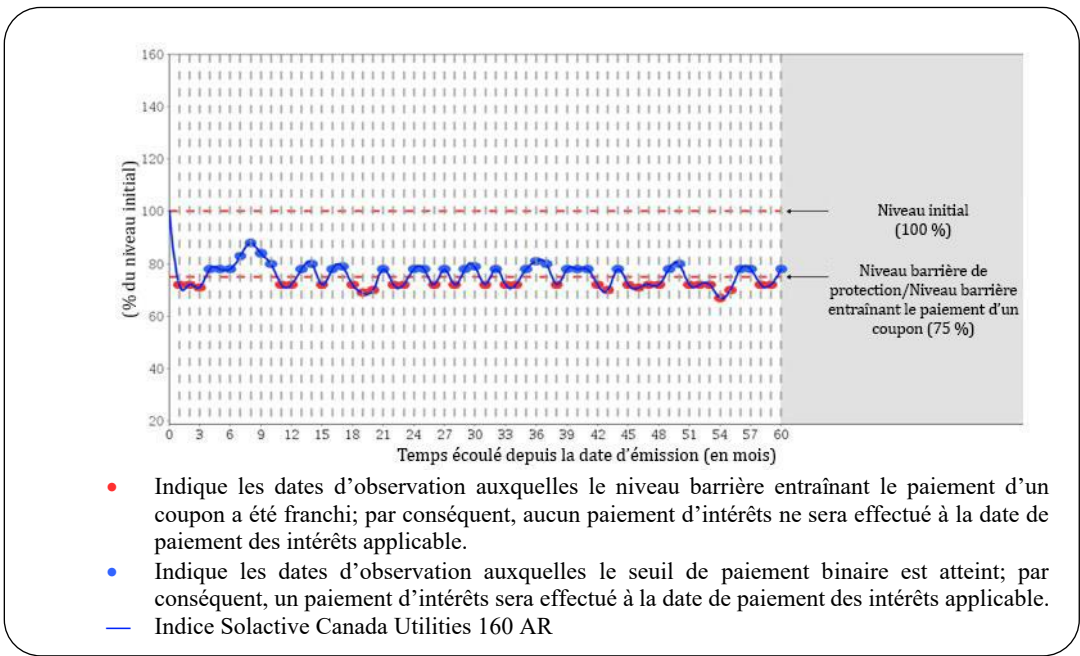
$$100 \$ \times (X_f / X_i) \\ 100 \$ \times (2 501,84 / 3 574,05) = 70,00 \$$$

Par conséquent, les sommes totales payables par Titre entre la date d'émission et la date d'échéance s'établissent comme suit :

- Total des paiements d'intérêts : 20,01 \$
- Montant du remboursement : 70,00 \$
- Somme totale versée pendant la durée des Titres : 90,01 \$

Dans cet exemple, le taux de rendement annuel composé équivalent est de -2,08 %.

Exemple n° 2 : Scénario avec gain et paiement d'une somme correspondant au capital à la date d'échéance



(i) Paiements d'intérêts

Dans cet exemple, le seuil de paiement binaire est atteint à 30 des 60 dates d'observation. Aux 30 autres dates d'observation, le seuil de paiement binaire n'est pas atteint, car le niveau de clôture est inférieur au niveau barrière entraînant le paiement d'un coupon. Par conséquent, un paiement d'intérêts de 0,69 \$ par période d'intérêts serait payable pour 30 périodes d'intérêts à la date de paiement des intérêts applicable, le total des paiements d'intérêts s'établissant comme suit :

$$\text{capital des Titres} \times 0,6900 \% \text{ par période d'intérêts} \times 30 \text{ périodes d'intérêts}$$

$$100 \$ \times 0,6900 \% \times 30 = 20,70 \$$$

(ii) Montant du remboursement

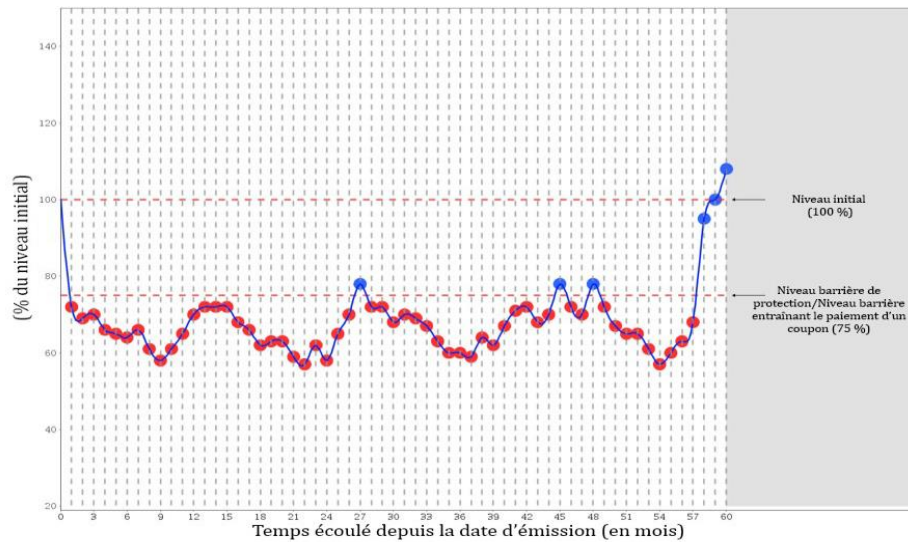
Dans cet exemple, étant donné que le niveau final est de 2 859,24, ce qui est supérieur au niveau barrière de protection de 2 680,54, le montant du remboursement s'établit à 100,00 \$ par Titre.

Par conséquent, les sommes totales payables par Titre entre la date d'émission et la date d'échéance s'établissent comme suit :

- a) Total des paiements d'intérêts : 20,70 \$
- b) Montant du remboursement : 100,00 \$
- c) Somme totale versée pendant la durée des Titres : 120,70 \$

Dans cet exemple, le taux de rendement annuel composé équivalent est de 3,83 %.

Exemple n° 3 : Scénario avec gain et paiement d'une somme correspondant au capital à la date d'échéance



- Indique les dates d'observation auxquelles le niveau barrière entraînant le paiement d'un coupon a été franchi; par conséquent, aucun paiement d'intérêts ne sera effectué à la date de paiement des intérêts applicable.
- Indique les dates d'observation auxquelles le seuil de paiement binaire est atteint; par conséquent, un paiement d'intérêts sera effectué à la date de paiement des intérêts applicable.
- Indice Solactive Canada Utilities 160 AR

(i) Paiements d'intérêts

Dans cet exemple, le seuil de paiement binaire est atteint à 6 des 60 dates d'observation. Aux 54 autres dates d'observation, le seuil de paiement binaire n'est pas atteint, car le niveau de clôture est inférieur au niveau barrière entraînant le paiement d'un coupon. Par conséquent, un paiement d'intérêts de 0,69 \$ par période d'intérêts serait payable pour 6 périodes d'intérêts à la date de paiement des intérêts applicable, le total des paiements d'intérêts s'établissant comme suit :

$$\text{capital des Titres} \times 0,6900 \% \text{ par période d'intérêts} \times 6 \text{ périodes d'intérêts}$$

$$100 \$ \times 0,6900 \% \times 6 = 4,14 \$$$

(ii) Montant du remboursement

Dans cet exemple, étant donné que le niveau final est de 3 931,46, ce qui est supérieur au niveau barrière de protection de 2 680,54, le montant du remboursement s'établit à 100,00 \$ par Titre.

Par conséquent, les sommes totales payables par Titre entre la date d'émission et la date d'échéance s'établissent comme suit :

- a) Total des paiements d'intérêts : 4,14 \$
- b) Montant du remboursement : 100,00 \$
- c) Somme totale versée pendant la durée des Titres : 104,14 \$

Dans cet exemple, le taux de rendement annuel composé équivalent est de 0,81 %.

Valeur estimative initiale :

En date du 17 avril 2023, la valeur estimative initiale des Titres était de 98,11 \$ par Titre, ce qui est inférieur au prix d'offre et n'est pas une indication du bénéfice réel revenant à la Banque ou aux membres de son groupe. La valeur réelle des Titres à tout moment dépendra de nombreux facteurs, ne peut être prédite avec exactitude et peut être inférieure à cette somme. La valeur estimative initiale des Titres n'est qu'une estimation, calculée en fonction de la valeur de l'obligation de la Banque d'effectuer des paiements à l'égard des Titres. On trouvera plus de renseignements sur l'établissement de la valeur estimative initiale dans le supplément de fixation du prix.

L'indice Solactive Canada Utilities 160 AR est la propriété de Solactive AG (« Solactive »), qui le calcule, l'administre et le publie, et le nom « Solactive » est une marque de commerce déposée de Solactive. L'indice Solactive Canada Utilities 160 AR est utilisé par la Banque aux termes de licences relativement aux Titres. Les Titres ne sont pas parrainés, vendus ou autrement approuvés par Solactive, qui n'en fait pas la promotion, et Solactive ne fait aucune déclaration et ne donne aucune garantie, expresse ou implicite, quant à l'opportunité d'investir dans ce(s) produit(s). Solactive ne garantit aucunement l'exactitude ou l'exhaustivité de l'indice Solactive Canada Utilities 160 AR ou de l'indice Solactive Canada Utilities TR, ou de toute donnée incluse dans ceux-ci ou sur laquelle ils sont fondés, et elle n'engage aucunement sa responsabilité à l'égard des erreurs, des omissions ou des interruptions touchant ceux-ci.

Les termes clés qui ne sont pas autrement définis ont le sens qui leur est attribué dans le supplément de fixation du prix.

Avant de conclure une opération ou d'acheter un instrument, les clients devraient évaluer les risques et les incidences de la proposition, aussi bien ceux d'ordre financier, juridique, réglementaire, fiscal ou comptable que ceux liés au marché ou au crédit. Les clients devraient évaluer ces risques et ces incidences indépendamment de la Banque Royale du Canada et des courtiers, soit RBC Dominion valeurs mobilières Inc. et Patrimoine Richardson Limitée, respectivement.

Les Titres ne seront pas des dépôts assurés aux termes de la *Loi sur la Société d'assurance-dépôts du Canada*. Les Titres ne sont pas des titres à revenu fixe et ne sont pas conçus pour être des solutions de rechange aux placements à revenu fixe ou aux instruments du marché monétaire. Les Titres sont des produits structurés qui comportent un risque de perte.

Un placement dans les Titres comporte des risques. Les Titres sont liés à l'indice sous-jacent, lequel reflète (i) les fluctuations des cours applicables des titres qui composent l'indice cible ainsi que les dividendes versés et les distributions effectuées à l'égard de ces titres, sans retenue d'impôt ni déduction d'autres sommes accumulées sur ceux-ci auxquelles serait généralement exposé un investisseur qui détient les titres qui composent l'indice cible, moins (ii) le facteur de rendement ajusté. Un placement dans les Titres n'est pas comme un placement direct dans les titres qui composent l'indice cible, et les investisseurs n'ont pas de droits à l'égard des titres sous-jacents à cet indice. Le rendement des Titres ne reflétera pas le rendement total qu'un investisseur recevrait s'il était propriétaire des titres qui composent l'indice cible. Les Titres sont considérés comme des « dérivés visés » aux termes de la législation canadienne en valeurs mobilières applicable. Si vous achetez des Titres, vous serez notamment exposé aux variations du niveau de l'indice sous-jacent et aux fluctuations des taux d'intérêt. Les niveaux de l'indice sont volatils, et un placement dans les Titres peut être considéré comme spéculatif. Puisque les Titres ne sont pas des titres avec capital protégé et que le capital sera à risque, vous pourriez perdre la quasi-totalité de votre placement.

